



# Handbuch syBOS

## Neues Feuerwehrmitglied erfassen

## Handbuch zur Erfassung eines neuen Feuerwehrmitgliedes

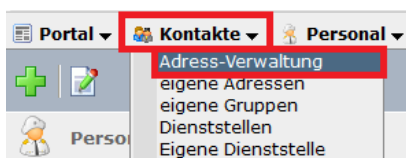
### Allgemeines

Seit Beginn der Ausstellung von Feuerwehrpässen in Scheckkartenform im Jänner 2015 haben Feuerwehren die Möglichkeit, neue Feuerwehrmitglieder direkt in syBOS zu erfassen.

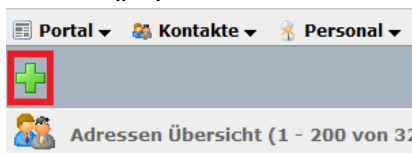
Alle Personendaten können dabei elektronisch übermittelt werden. Das Landesfeuerwehrkommando sendet im Anschluss den ausgestellten Feuerwehrpass an den Feuerwehrkommandanten zu.

### Erfassung eines neuen Feuerwehrmitglieds

#### a. Menü: Kontakte > Adress-Verwaltung

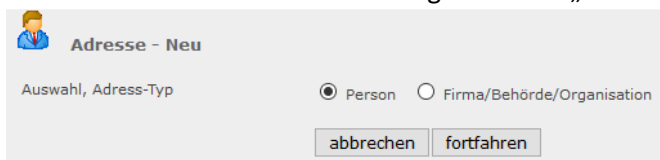


#### b. Klick auf „+“, um eine neue Adresse hinzuzufügen



#### c. Auswahl ob „Person“ oder „Firma/Behörde/Organisation“

Im Falle eines neuen Feuerwehrmitgliedes hier „Person“ wählen und „fortfahren“



#### d. Suche nach Namen, um Dubletten zu vermeiden

Bevor eine neue Adresse angelegt wird, sollte nach dem Namen gesucht werden, um zu vermeiden, dass die Person evtl. bereits schon im System vorhanden ist.

Ist die Person noch nicht angelegt, kann mit Klick auf „neuen Datensatz anlegen“ fortgesetzt werden.

Ist die Person bereits vorhanden, sind die erforderlichen Unterlagen (Foto, Tauglichkeitsbestätigung bzw. Beitrittserklärung) dem Landesfeuerwehrkommando zu übermitteln. Eine doppelte Erfassung ist zu vermeiden.

**Neue Person - Suche nach Name**

Vor dem Anlegen einer neuen Person soll zuerst nach dem Namen gesucht werden, um Dubletten zu vermeiden.

Suchbegriff

Suchergebnis (1 - 200 von 15480) Anfang zurück | weiter Ende

Suchbegriff	Straße	Ort
Muth Anton	Bergstraße 11	Musterdorf
Muth Anton	Lindgasse 33	Musterdorf
Muth David	1174	Musterdorf
Muth Johann	W. Singer 14	Musterdorf
Mutsch Franz		Musterdorf
Mutsch Franz	Drahtmühlstraße 33	Musterdorf
Mutsch Karl	Wienner Straße 24	Musterdorf
Mutschwiler Florian	Kühnstraße	Musterdorf
Mutterbauer Karl	Mitterstraße 4	Musterdorf
Mutter Karl	Mitterstraße 918	Musterdorf

**e. Stammdaten erfassen**

Folgende Pflichtfelder müssen ausgefüllt werden:

- Anrede
- Zuname, Vorname
- Straße
- PLZ, Ort

Eine E-Mail-Adresse sowie eine Mobiltelefonnummer sollten bei Vorhandensein erfasst werden, um Module wie E-Mail- oder SMS-Versand nutzen zu können.

**Stammdaten** persönliche Daten

Anrede

Titel verliehen

Titel vor- / nachgestellt

Zuname

Vorname

Suchbegriff

Straße / Hausnr. / Türnr.

Objektbezeichnung

LKZ / PLZ / Gemeinde

Zusende-Kennzeichen

E-Mail 1

E-Mail 2

Telefon Privat mit Vorwahl

Telefax Privat mit Vorwahl

Telefon Firma mit Vorwahl

Telefax Firma mit Vorwahl

VoIP-Nummer

Mobil Nummer 1

Mobil Nummer 2

Pager-Nummer

Funk

Erwerbsstand/Beruf

Foto

Auf dieser Maske muss weiters ein Foto hinzugefügt werden. Siehe nächster Schritt.

**f. Foto hochladen**

- Zum Hochladen auf den Button „...“ klicken
- Aktive Feuerwehrmitglieder in brauner Uniform, Feuerwehrjugendmitglieder in grün - alle ohne Kopfbedeckung
- Der Fotoausschnitt sollte in etwa der abgebildeten Silhouette entsprechen
- Ein Bild mit ca. 100-500 KB ist ausreichend
- Die Größe des Bildes kann nach dem Hochladen angepasst werden

**Foto hochladen**

Adresse **Max Mustermann**




Foto entfernen

Hochladen (Format: PNG, JPG, max. 10 MB) **Durchsuchen...** Keine Datei ausgewählt.

abbrechen speichern

**Ausschnitt wählen**



zurück speichern

Ausschnitt:

- Nach dem Hochladen des Fotos muss am Registerblatt „Stammdaten“ der Button „speichern“ geklickt werden

schließen **speichern** speichern & schließen

## g. Persönliche Daten

- In Registerblatt „persönliche Daten“ ist das Geburtsdatum anzugeben

**Stammdaten** **persönliche Daten** Allg. Gruppen Eigene Gruppen Personalstand Beziehung/Firma Dokumente Zugriff

Blutgruppe - Rhesus-Faktor -

Steuernummer

Sozialversicherungsnummer 1234 TTMMJJ

Versicherung

Mitversichert bei

Mitgliedsnummer ID 81489

Bundesministeriums-Nr.

Ausweis-UID

Angelobungsdatum TT.MM.JJJJ

Geburtsdatum/Sterbedatum **01.01.1995** - TT.MM.JJJJ

Geburtsort

Geburtsland

Staatsbürgerschaft -

Bankverbindung (Institut)

Kontoinhaber

Bank IBAN-Nummer

Bank BIC

Führerschein Nichts ausgewählt

Fremdsprachen Nichts ausgewählt

Kommunikationssprache -

Familienstand - Kinder 0

Hochzeitsdatum ...

Brillenträger -

Maskenbrille -

Qualifikation Nichts ausgewählt

Bemerkung

Änderungsdatum/Benutzer

Erstellungsdatum/Benutzer 19.03.2017 19:14 markus.wessely1

schließen speichern speichern & schließen

## h. Dokumente

- Im Registerblatt „Dokumente“ ist eine Tauglichkeitsbestätigung (für aktive Feuerwehrmitglieder) bzw. eine Beitrittserklärung (für Feuerwehrjugendmitglieder) hochzuladen
- Klick auf „Dokument hinzufügen“
- Das Dokument sollte zuvor eingescannt werden. Ein Handy-Foto ist ggf. auch ausreichend. Es kann als PDF oder Bild hochgeladen werden

Stammdaten persönliche Daten Allg. Gruppen Eigene Gruppen Personalstand Beziehung/Firma **Dokumente** Zugriff

**Dokumente**

Listenanfang bei:  Listenauswahl: Dokumente, Überpr... ▾

Bezeichnung	Bereich	Datum	Größe in kB	D...
Keine Daten vorhanden.				

**Dokument hinzufügen**

schließen speichern speichern & schließen

**Dokument bearbeiten**

Datei (max. 10 MB)  Keine Datei ausgewählt.  
 Bezeichnung   
 Dokument-Datum 19.03.2017 ...  
 Beschreibung   
 Änderungsdatum/Benutzer   
 Erstellungsdatum/Benutzer

abbrechen speichern

Stammdaten persönliche Daten Allg. Gruppen Eigene Gruppen Personalstand Beziehung/Firma **Dokumente** Zugriff

**Dokumente (1 - 1 von 1)** Anfang zurück | weiter Ende

Listenanfang bei:  Listenauswahl: Dokumente, Überpr... ▾

Bezeichnung	Bereich	Datum	Größe in kB	D...
✖  Tauglichkeitsbestätigung März 2017	Dokument	19.03.2017	116,84	PDF

## i. Mitgliedschaft beantragen

- Nach Erfassung aller relevanten Daten ist das Landesfeuerwehrkommando darüber zu informieren
- Dies passiert mittels Klick auf den Button „Mitgliedschaft beantragen“ im Registerblatt „Personalstand“ (diese Funktionalität ist seit März 2017 verfügbar)

Stammdaten persönliche Daten Allg. Gruppen Eigene Gruppen **Personalstand** Beziehung/Firma Dokumente Zugriff

**Zuordnungen**

Listenauswahl: Mitgliedschaften, Dienstg... ▾ heute aktuell ▾

Aktion	Status	Typ	Bezeichnung	Dienststelle	von	bis	Dauer
Keine Daten vorhanden.							

**Mitgliedschaft beantragen**

schließen speichern speichern & schließen

syBOS prüft, ob alle notwendigen Daten vorhanden sind und gibt im Fehlerfall eine entsprechende Meldung aus:

Bitte folgende Felder ausfüllen, bevor die Mitgliedschaft beantragt werden kann:

- Straße
- Hausnummer
- Geburtsdatum
- Foto
- Dokument (Tauglichkeitsbestätigung für Aktive ODER Beitrittsklärung für Feuerwehrjugend-Mitglieder)

OK

Erscheint keine Fehlermeldung, so war der Vorgang erfolgreich.