



# Handbuch syBOS Laufzettel

## Handbuch zum syBOS - Laufzettel

### Allgemeines

Seit Einführung der „Grundausbildung 1“ (GAB1) im Jahr 1998 ist ein Laufzettel für jedes Feuerwehrmitglied zu führen. Aufgrund der technischen Möglichkeiten mit der Verwaltungssoftware syBOS ist die Erfassung des Laufzettels in syBOS integriert.

Der Laufzettel befüllt sich automatisch aus 2 Bereichen

- TRMA 1-Ausbildungsveranstaltungen auf Feuerwehrebene (oder Abschnittsebene)
- TRMA 1-Lehrgänge auf Bezirksebene

Die administrativen Tätigkeiten im Rahmen der Laufzettel-Verwaltung **auf Feuerwehr-Ebene** beschränken sich ausschließlich auf Punkt 1.

### Voraussetzungen für die Erfassung von Laufzettel-Inhalten

- Für die Erfassung von Laufzettel-Inhalten ist eine der folgenden syBOS-Benutzerrollen notwendig: „Kommando“, „Feuerwehrjugendleiter/-betreuer“, „Veranstaltungen, Tätigkeiten“.
- Jedes Feuerwehrmitglied erhält beim Eintritt vom LFKDO automatisch einen TRMA1-Laufzettel zugeordnet. Dieser ist bei den Personen (Menü „Personal“ > „Personalliste“ > Person öffnen) unter dem Registerblatt „Laufzettel“ ersichtlich.


### Dieses Dokument beschreibt folgende Abläufe

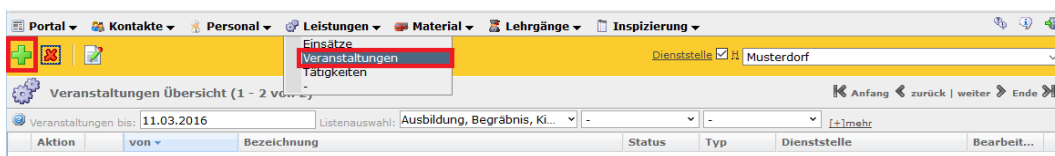
- 1.) Erstellung einer Veranstaltung in syBOS
- 2.a) Erfassung von Laufzettel-Inhalten
- 2.b) Erfassung von Wissenstest-Vorbereitungen
- 3.) Übersicht der bereits absolvierten Laufzettel-Inhalte

### 1.) Erstellung einer Veranstaltung

Die Schritte a-e sind unabhängig von der Laufzettel-Administration. Diese Möglichkeit der Veranstaltungserfassung ist seit Einführung von syBOS im Burgenland möglich.

Die Registerblätter „Material“, „Dokumente“ und „Bilder“ können optional genutzt werden, sind aber für den Laufzettel nicht relevant.

- a. Erstellung einer Veranstaltung unter dem Menüpunkt „Leistungen“ > „Veranstaltungen“ und per Klick auf das  „Hinzufügen“-Symbol



b. Fachbereich „Ausbildung“, „Schulung“ oder „Übung“ wählen

Portal | Kontakte | Personal | Leistungen | Material | Lehrgänge | Inspizierung

Dienststelle: Musterdorf

**Veranstaltungs - Vorlage wählen**

Nebenveranstaltung:  Ja  Nein

Fachbereich: Ausbildung

Veranstaltungs - Vorlage: Truppmannausbildung - Teil 1

abbrechen fortfahren

c. Erfassung der Stammdaten der Veranstaltung

d.h. Datum, Uhrzeit, Bezeichnung, Ort,... danach > Klick auf „Speichern“

Portal | Kontakte | Personal | Leistungen | Material | Lehrgänge | Inspizierung

Dienststelle: Musterdorf

**Veranstaltung bearbeiten - Neu**

**Stammdaten**

Veranstaltung Beginn: 15.02.2016 18:00

Veranstaltung Ende: 15.02.2016 21:00

Dauer [h]: 3,00 berechnen übertragen

Fachbereich: Ausbildung

Vorlage: Truppmannausbildung - Teil 1

Bezeichnung: TRMA 1 - Kapitel 1.1 + 1.2

Dienststelle: Musterdorf

Ort: Feuerwehrhaus

Inhalt:

Voraussetzungen für Teilnahme:

Bemerkung:

max. Punktezahl: übertragen

Typ: Ausbildung

Zusätzliche Teilnehmer: gesamt [ ] davon weiblich [ ] männlich [ ]

Öffentliche Hauptveranstaltung:  Ja  Nein

Hauptveranstaltung:

Jahresplanung Veranstaltung:  Ja  Nein

Veranstaltungs-Status: geplant

Bearbeitungs-Status: offen

Änderungsdatum/Benutzer:

Erstellungsdatum/Benutzer:

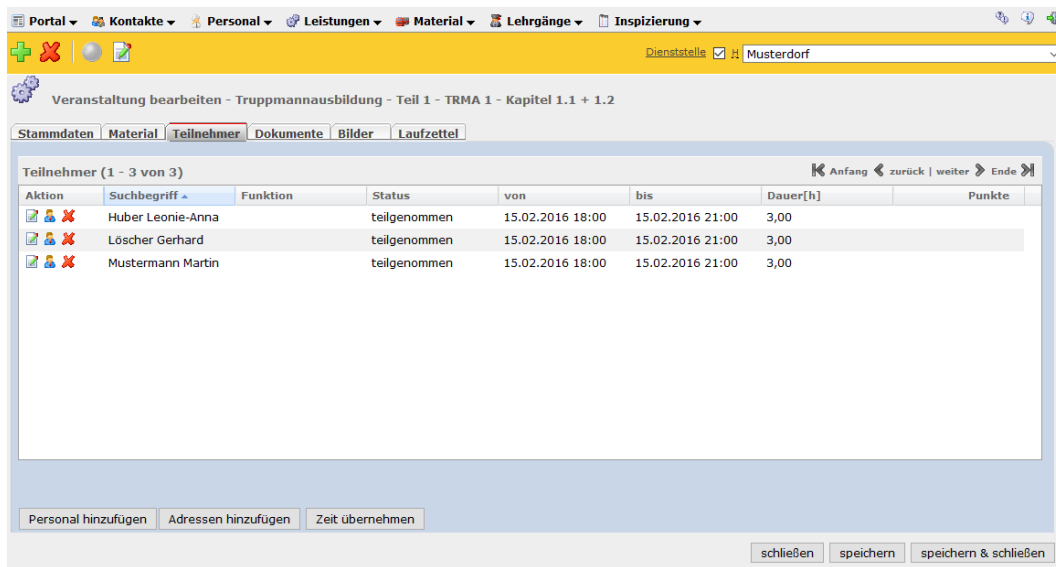
schließen speichern speichern & schließen

d. Liegt die Veranstaltung bereits in der Vergangenheit, so muss der Veranstaltungs-Status auf „durchgeführt“ und der Bearbeitungs-Status auf „abgeschlossen“ oder „gesperrt“ gesetzt werden.

Veranstaltungs-Status: durchgeführt

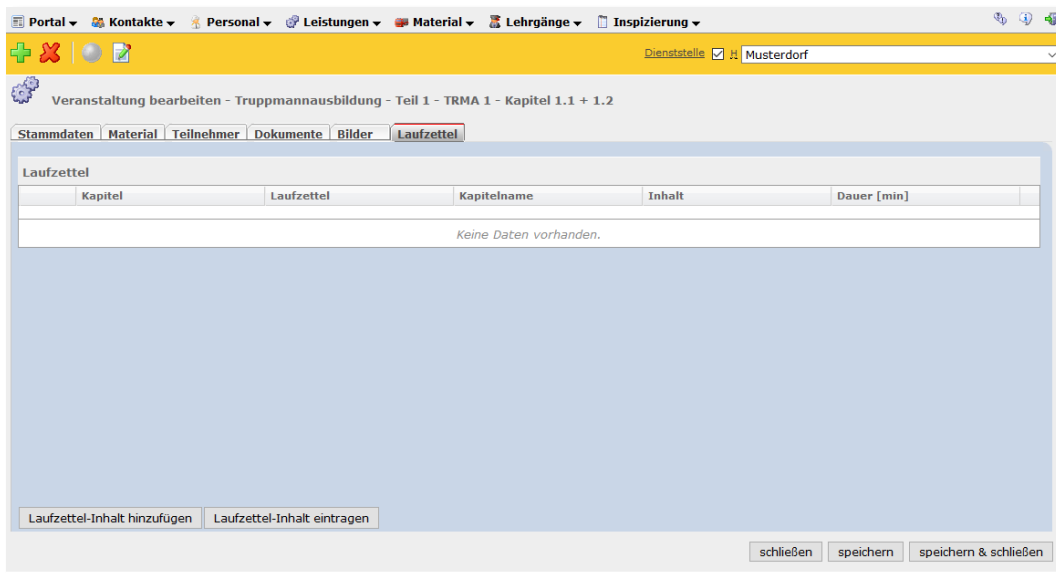
Bearbeitungs-Status: abgeschlossen

- e. Erfassung der Ausbildungsteilnehmer im Registerblatt „Teilnehmer“ > Klick auf „Personal hinzufügen“ oder „Adressen hinzufügen“ (müssen nicht zwingend nur TRMA1-Teilnehmer sein)



## 2a.) Erfassung der Laufzettel-Inhalte

- a. Registerblatt „Laufzettel“ durch Klick auf „Laufzettel-Inhalt hinzufügen“



b. Auswahl der geplanten bzw. absolvierten vordefinierten Inhalte > Klick auf „fortfahren“

**Laufzettel Auswahl**

Laufzettel Auswahl (1 - 30 von 30) Anfang < zurück | weiter > Ende

Listenauswahl: Truppmann-Ausbildung - Teil... Theorie, Praxis, Th...

Kapitel	Kapitelname	Inhalt	Ausbildungsart	Vergabe-Ebene	
<input checked="" type="checkbox"/>	1.1	Organisation un...	Organisation de...	Theorie	Feuerwehr
<input checked="" type="checkbox"/>	1.2	Organisation un...	Einsatzbereich ...	Theorie und Pra...	Feuerwehr
<input type="checkbox"/>	1.3	Organisation un...	Verhalten im Di...	Theorie	Feuerwehr (Jugend) / Bezirk (Aktiv)
<input type="checkbox"/>	1.4	Organisation un...	Formalexerzieren	Praxis	Feuerwehr (Jugend) / Bezirk (Aktiv)
<input type="checkbox"/>	1.5	Organisation un...	Verhalten im Br...	Theorie	Feuerwehr
<input type="checkbox"/>	1.6	Organisation un...	Verhalten in Not...	Theorie	Feuerwehr
<input type="checkbox"/>	2.1	Unfallverhütung...	Unfallverhütung...	Theorie	Feuerwehr (Jugend) / Bezirk (Aktiv)
<input type="checkbox"/>	2.2	Unfallverhütung...	Absichern der Ei...	Praxis	Bezirk
<input type="checkbox"/>	2.3	Unfallverhütung...	Erste Hilfe	Theorie	Feuerwehr (Jugend) / Bezirk (Aktiv)
<input type="checkbox"/>	3.1	Bekleidung, Fah...	Einsatzbekleidu...	Theorie	Bezirk
<input type="checkbox"/>	3.10	Bekleidung, Fah...	Sonstige Fahrze...	Theorie und Pra...	Bezirk

[alle markieren](#) [alle unmarkieren](#)

c. Erfassung der Dauer der einzelnen Kapitel, danach Klick auf „speichern & eintragen“

**Laufzettel bearbeiten - Truppmannausbildung - Teil 1 - TRMA 1 - Kapitel 1.1 + 1.2**

Laufzettel

Organisation der (eigenen) Feuerwehr	Ebene: Feuerwehr	Dauer [min]: 100
Einsatzbereich der eigenen Feuerwehr	Ebene: Feuerwehr	Dauer [min]: 30

Änderungsdatum/Benutzer:

Erstellungsdatum/Benutzer:

d. Hier werden alle Teilnehmer mit zugeordnetem Laufzettel aufgelistet. Durch Klick auf „eintragen“ werden die Inhalte in die Laufzettel übernommen.

**Laufzettel - Inhalte eintragen**

**Martin Mustermann**

Organisation der (eigenen) Feuerwehr

Einsatzbereich der eigenen Feuerwehr

**Gerhard Löscher**

Organisation der (eigenen) Feuerwehr

Einsatzbereich der eigenen Feuerwehr

**Leonie-Anna Huber**

Organisation der (eigenen) Feuerwehr

Einsatzbereich der eigenen Feuerwehr

## 2b.) Erfassung von Wissenstest-Vorbereitungen

Wissenstest-Stufen beinhalten verschiedene TRMA1 – Inhalte:

Die 6 Wissenstest-Stufen sind nicht 1:1 den Kapiteln der Truppmannausbildung zuordenbar. D.h. z.B. eine Wissenstest-Stufe deckt nicht ein gesamtes Kapitel ab. Die gesamten Fragen und Themen sind vielmehr altersgerecht auf die 6 Wissenstest-Stufen aufgeteilt.

Somit ergibt sich, dass bei einer Vorbereitungseinheit für eine Wissenstest-Stufe automatisch mehrere TRMA1-Inhalte vermittelt werden.

Eintragung der Ausbildung in den Laufzettel bisher sehr aufwendig, weil Zuordnung zu TRMA1-Inhalten notwendig

WT Stufe	1.1	1.2	1.3	1.4	1.5	1.6	2.1	2.2	2.3	3.1	3.10	3.2	3.3	3.4	3.5	3.6	3.7	3.8	4.1	4.2	7.2	7.3	9.1	9.2	9.3	9.3.1	9.3.2	9.3.3	9.3.4	9.3.6
1	x	x			x								x	x				x												
2	x	x	x	x	x								x		x		x	x												
3	x	x		x	x								x		x	x		x												
4	x	x		x	x	x			x						x	x	x													
5	x	x	x			x			x						x	x	x		x	x	x									
6							x	x		x	x	x	x				x				x	x	x	x	x	x	x	x		

- a. Durch ein Zusatzmodul „Wissenstestvorbereitung eintragen“ in syBOS kann die Aufteilung auf mehrere Laufzettel-Inhalte automatisch erfolgen. Dazu ist ein fixer Aufteilungsschlüssel in syBOS hinterlegt.

Veranstaltung bearbeiten - Truppmannausbildung - Teil 1 - TRMA 1 - Wissenstestvorbereitung (Test)

Stammdaten | Material | Teilnehmer | Dokumente | Bilder | **Laufzettel**

**Laufzettel**

Aktion	Kapitel	Laufzettel	Kapitelname	Inhalt	Dauer [min]
Keine Daten vorhanden.					

Laufzettel-Inhalt hinzufügen | Laufzettel-Inhalt eintragen | **Wissenstestvorbereitung eintragen**

- b. Alle Personen mit Laufzettel, welche als Teilnehmer zur Veranstaltung hinzugefügt wurden, werden aufgelistet. Bereits in der Vergangenheit absolvierte Wissenstest-Stufen werden grün dargestellt.

Laufzettel - Wissenstestvorbereitung eintragen

Veranstaltung: Truppmannausbildung - Teil 1 - Wissenstest-Vorbereitung  
Dauer der Veranstaltung: 60 Minuten

Teilnehmer	Dauer WT1 [min]	Dauer WT2 [min]	Dauer WT3 [min]	Dauer WT4 [min]	Dauer WT5 [min]	Dauer WT6 [min]
Eva	Grün	Grün	Grün	Grün		
Julia	Grün					
Lena	Grün					
Patrik	Grün	Grün	Grün	Grün		
Admir	Grün					
Vanessa	Grün	Grün	Grün			
Tabea	Grün	Grün	Grün	Grün		
Leonie	Grün	Grün	Grün	Grün		
Anna-Lena	Grün	Grün	Grün	Grün		
Mike-Gerhard	Grün	Grün	Grün			
Laura Marie	Grün	Grün	Grün	Grün		
Alina	Grün	Grün	Grün	Grün		

**Grün: bereits absolvierte WT-Stufen**

abbrechen Vorschau

- c. Die Eintragung der Lerndauer/Wissenstestvorbereitung kann manuell erfolgen. Die Minutenanzahl kann bei kürzerer Anwesenheit auch verkürzt werden. Ebenso kann die Dauer auch auf mehrere Wissenstest-Stufen aufgeteilt werden.

Laufzettel - Wissenstestvorbereitung eintragen

Veranstaltung: Truppmannausbildung - Teil 1 - Wissenstest-Vorbereitung  
Dauer der Veranstaltung: 60 Minuten

Teilnehmer	Dauer WT1 [min]	Dauer WT2 [min]	Dauer WT3 [min]	Dauer WT4 [min]	Dauer WT5 [min]	Dauer WT6 [min]
Eva	Grün	Grün	Grün	Grün	60	
Julia	Grün	30	30			
Lena	Grün	60				
Patrik	Grün	Grün	Grün	Grün	60	
Admir	Grün	50				
Vanessa	Grün	Grün	Grün	60		
Tabea	Grün	Grün	Grün	Grün	60	
Leonie	Grün	Grün	Grün	Grün	60	
Anna-Lena	Grün	Grün	Grün	Grün	60	
Mike-Gerhard	Grün	Grün	Grün	30	30	
Laura Marie	Grün	Grün	Grün	Grün	60	
Alina	Grün	Grün	Grün	Grün	60	

abbrechen Vorschau

- d. Ist bereits die Wissenstest-Anmeldung für das aktuelle Jahr erfolgt, so werden die angemeldeten Stufen in der Übersicht orange dargestellt. Die Gesamtzeit wird automatisch auf die angemeldeten Wissenstest-Stufen aufgeteilt. Die Zeit kann aber manuell verändert werden.

**Laufzettel - Wissenstestvorbereitung eintragen**

Veranstaltung: **Truppmannausbildung - Teil 1 - Wissenstest-Vorbereitung**  
Dauer der Veranstaltung: **60 Minuten**

Teilnehmer	Dauer WT1 [min]	Dauer WT2 [min]	Dauer WT3 [min]	Dauer WT4 [min]	Dauer WT5 [min]	Dauer WT6 [min]
Eva					60	
Julia		30	30			
Lena		60				
Patrik					60	
Admir		60				
Vanessa				60		
Tabea					60	
Leonie					60	
Anna-Lena					60	
Mike-Gerhard				30	30	
Laura Marie					60	
Alina					60	

**Orange:** aktuelle Anmeldung zu WT-Stufe

abbrechen    Vorschau

- e. Nach Klick auf „Vorschau“ wird die errechnete Zeit je Laufzettelinhalt (anhand eines hinterlegten Aufteilungsschlüssels) angezeigt. Mit „Eintragen“ werden die Zeiten in die Laufzettel übernommen.

**Laufzettel - Wissenstestvorbereitung eintragen**

**Eva**

WT 5: 1.1 Organisation der (eigenen) Feuerwehr	8 Minuten
WT 5: 1.2 Einsatzbereich der eigenen Feuerwehr	1 Minuten
WT 5: 1.3 Verhalten im Dienst	5 Minuten
WT 5: 1.6 Verhalten in Notfällen	9 Minuten
WT 5: 2.3 Erste Hilfe	11 Minuten
WT 5: 3.5 Schläuche und Kupplungen	2 Minuten
WT 5: 3.6 Wasserführende Armaturen	5 Minuten
WT 5: 3.7 Sonstige Geräte der eigenen Feuerwehr	11 Minuten
WT 5: 4.1 Atemschutz	3 Minuten
WT 5: 4.2 Körperschutz	1 Minuten
WT 5: 7.2 Leinen und Knoten	4 Minuten

**Julia**

WT 2: 1.1 Organisation der (eigenen) Feuerwehr	9 Minuten
WT 2: 1.2 Einsatzbereich der eigenen Feuerwehr	1 Minuten
WT 2: 1.3 Verhalten im Dienst	2 Minuten
WT 2: 1.4 Formalexerzieren	5 Minuten
WT 2: 1.5 Verhalten im Brandfall	3 Minuten
WT 2: 3.3 Fahrzeuge der eigenen Feuerwehr	3 Minuten
WT 2: 3.5 Schläuche und Kupplungen	1 Minuten
WT 2: 3.7 Sonstige Geräte der eigenen Feuerwehr	2 Minuten
WT 2: 3.8 Lagerung der Geräte in den eigenen Fahrzeugen	3 Minuten

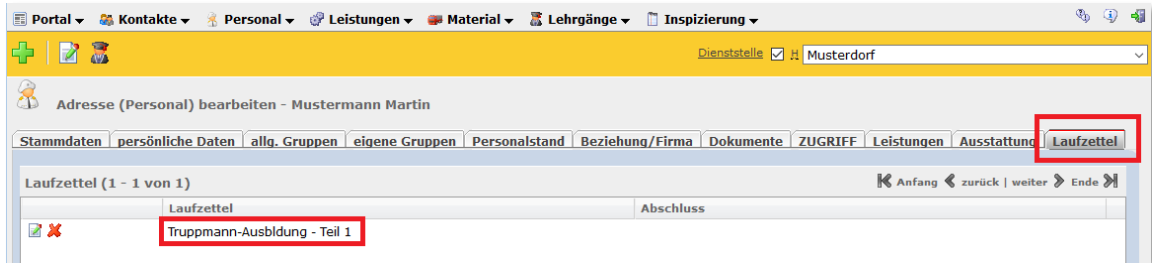


### 3.) Übersicht der bereits absolvierten Laufzettel-Inhalte

a. Übersicht am Bildschirm

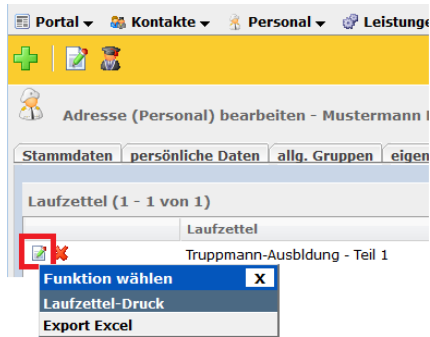
In der Personalverwaltung kann für jedes Feuerwehrmitglied mit Laufzettel eine Übersicht aufgerufen werden:

Person auswählen/öffnen > Registerblatt „Laufzettel“ > Laufzettel anklicken



b. Übersicht zum Ausdrucken

Person auswählen/öffnen > Registerblatt „Laufzettel“ > Klick auf „Funktion wählen“-Symbol neben dem Laufzettel > „Laufzettel-Druck“ wählen



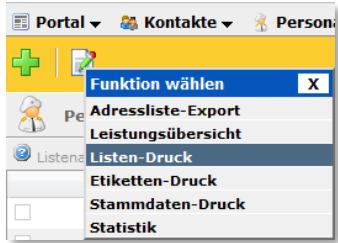
Die Ausbildungsinhalte werden in Ampelfarben dargestellt.

1. ● Grün (J): Mindestdauer erfüllt
2. ● Gelb (TW): Mindestdauer noch nicht erfüllt
3. ● Rot (N): Ausbildung offen

Inhalt				
<b>1. Organisation und Verhaltensregeln</b>				
<b>1.1 Organisation der (eigenen) Feuerwehr</b>				
Ausbildungsinhalt gesamt - Ebene: Feuerwehr	erforderlich	Vorgabe [min]: 90	Dauer [min]: 100	J ●
<b>1.2 Einsatzbereich der eigenen Feuerwehr</b>				
Ausbildungsinhalt gesamt - Ebene: Feuerwehr	erforderlich	Vorgabe [min]: 90	Dauer [min]: 30	TW ●
<b>1.3 Verhalten im Dienst</b>				
Ausbildungsinhalt gesamt - Ebene: Bezirk (Aktiv)	erforderlich	Vorgabe [min]: 45	Dauer [min]:	N ●

c. Übersicht aller Mitglieder einer Dienststelle mit einem Laufzettel

Personalliste > Klick auf „Funktion wählen“-Symbol > „Listen-Druck“



Listentyp: „Laufzettel-Matrix“ auswählen > „fortfahren“